

VOLOTEA



LPM

51707

20/09/2017

L'esordio di Volotea

- Aprile 2012: primo volo Volotea dall'aeroporto Marco Polo a Venezia
- Mission della compagnia: collegare piccole e medie città europee con voli diretti e a prezzi competitivi, evitando il passaggio attraverso un hub principale



gli abitanti di queste città possono usufruire delle stesse opportunità di connessione tipiche delle grandi città grazie all'aumento dell'offerta e all'espansione del mercato e a costi più contenuti

Volotea, un po' di storia

Fondata da Carlos Muñoz e Lazaro Ros (in precedenza fondatori di Vueling)

Nel primo anno di attività la compagnia apre 3 basi operative in Italia, Francia e Spagna

Flotta iniziale composta da Boeing 717 con 125 posti a sedere

80% delle rotte erano inesistenti ovvero senza voli diretti

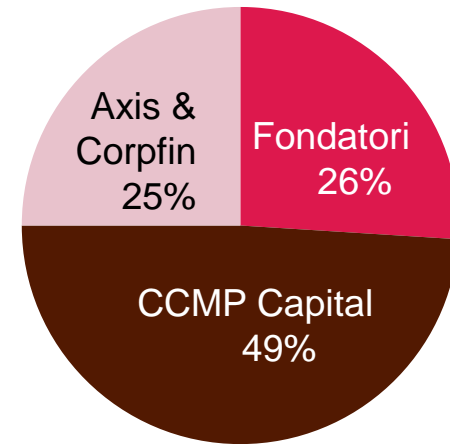
Le restanti in concorrenza con Alitalia ed Air One sul mercato domestico. Volotea abbassa le tariffe su queste rotte di circa il 50 % rispetto alla concorrenza



Volotea oggi



Capitalizzazione iniziale di €65m



Diritti di voto

Crescita redditizia dal 2014

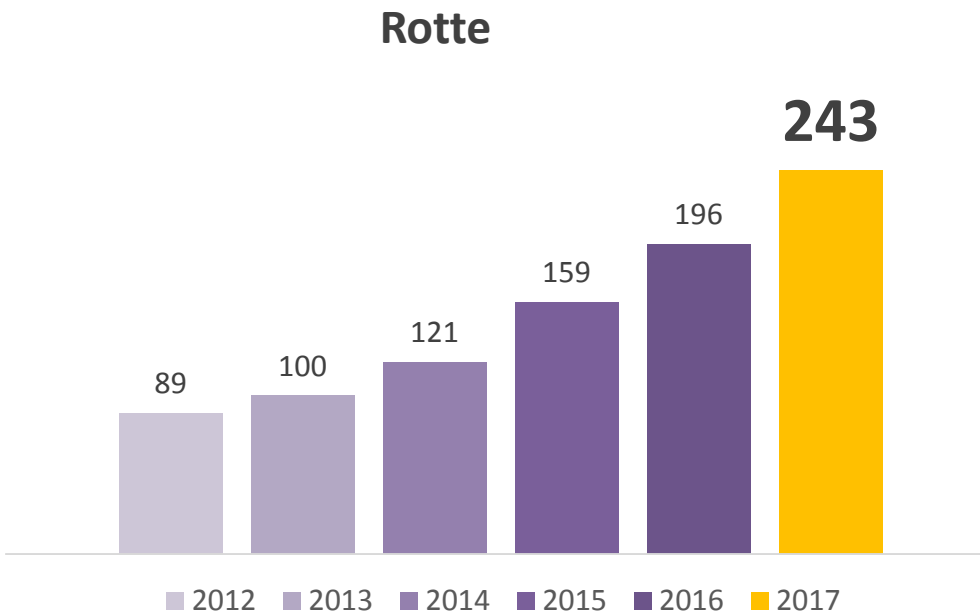
28 aerei: A319 e B717

Fatturato 2017: €310m

875 dipendenti nel 2017



Il network di Volotea cresce costantemente per numero di rotte



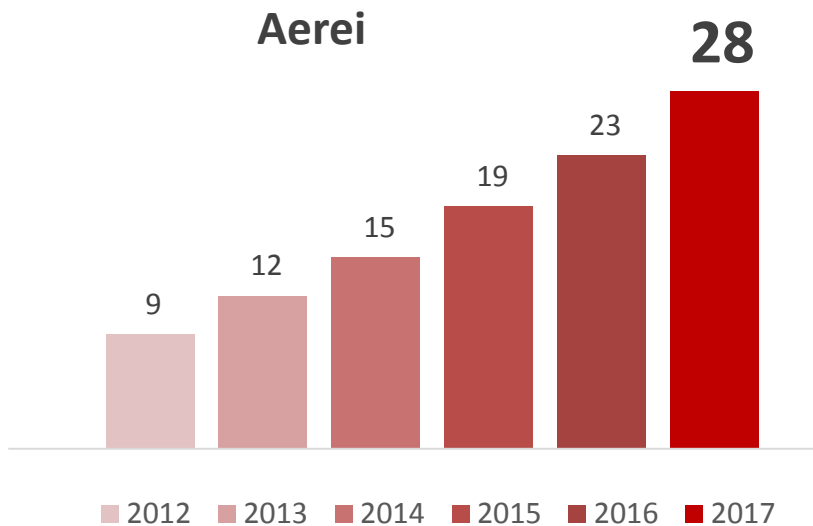
Volotea lancia ogni anno 40-50 nuove rotte tra città europee.

Volotea offre nuove destinazioni, aumentando l'offerta di mercato.

243 rotte tra 79 città



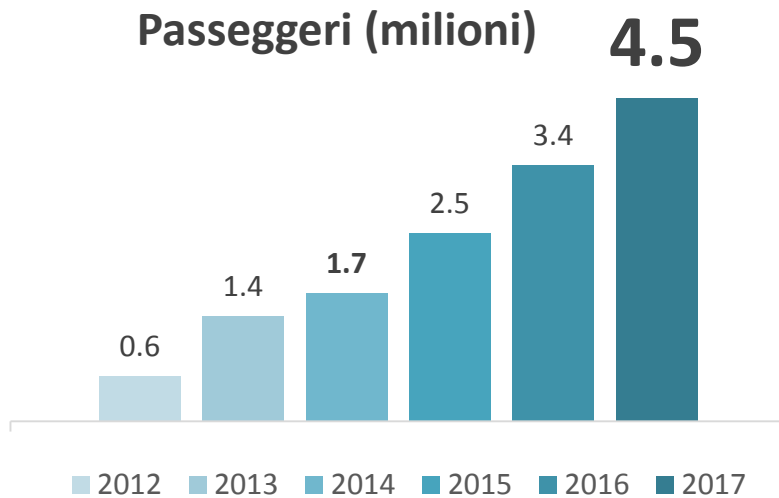
Aumento di capacità ed offerta



Crescita costante della flotta con gli Airbus 319.

Sia il B717 che l' A319 sono riconosciuti per affidabilità e comfort.

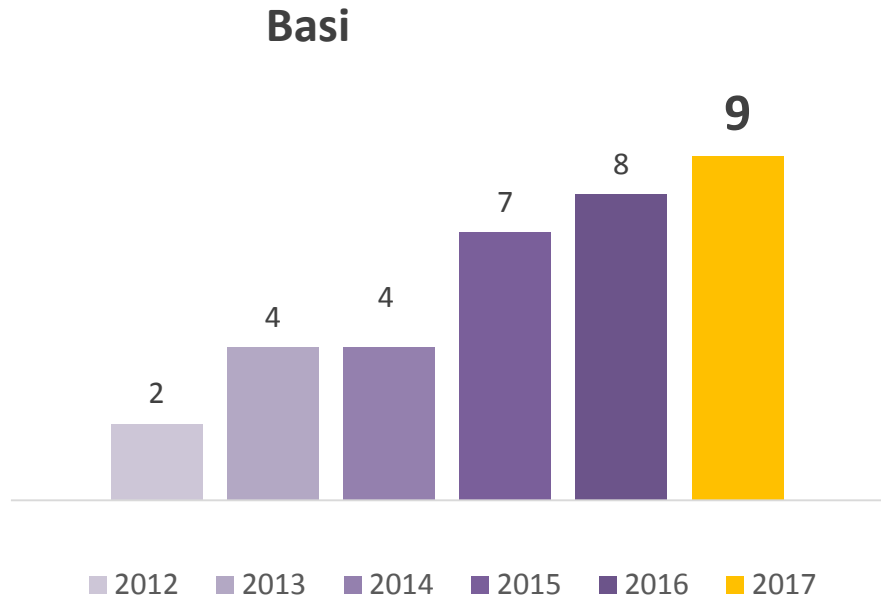
Oltre 14 milioni di passeggeri trasportati



Continua crescita di passeggeri in tutti i mercati

Crescita passeggeri 2017: + 25%





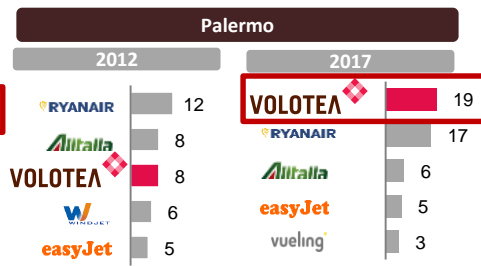
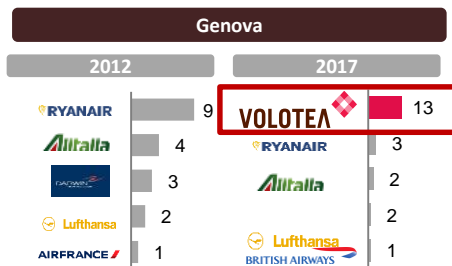
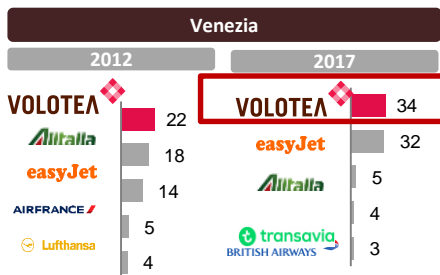
Crescita costante nel numero di basi: entro la fine 2017 verranno annunciate altre 3 basi (operative da aprile 2018)



Volotea è leader per numero di destinazioni in tutte le sue basi ⁽¹⁾.

Le nuove basi permettono la crescita e migliorano il prodotto offerto.

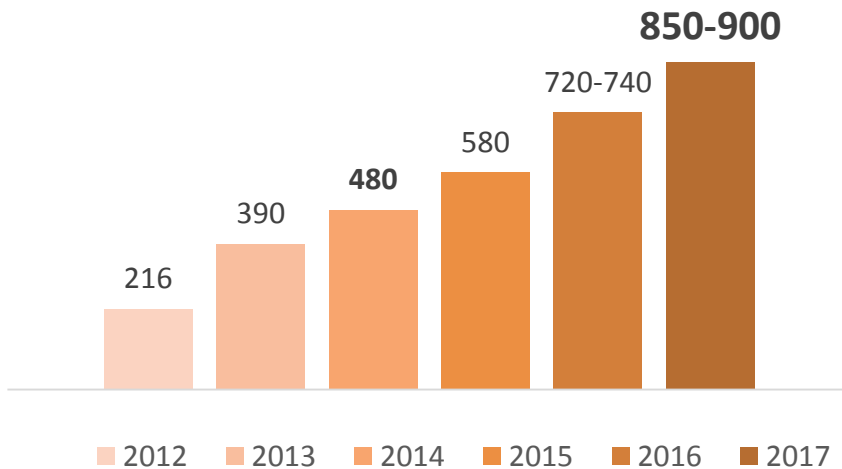
Volotea leader nelle sue basi per numero di destinazioni



(1) Ad eccezione di Tolosa.

Personale locale, qualificato e cordiale

Creazione di posti di lavoro



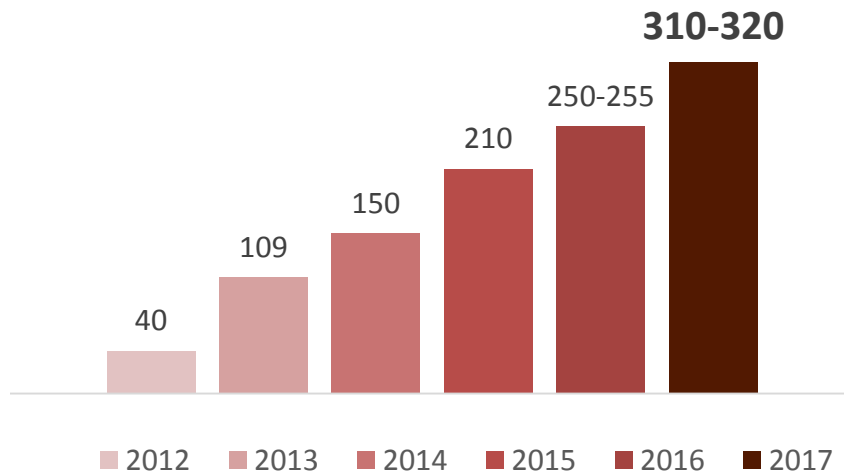
Crescita della forza lavoro costante in Italia, Francia e Spagna.

Più di 850 posti di lavoro creati in 5 anni.

Volotea continua la crescita



Fatturato (Milioni di euro)



Crescita Fatturato > + 20%-30% ogni anno.

Crescita profittevole.

L'Airbus A319 scelto per rinnovare e far crescere la flotta

Oltre il 40% dei voli del 2017 sono operati con aeromobili A319

Boeing B717



125 posti

2.500 Km (raggio di volo)

Airbus A319




150 posti

3.500 Km (raggio di volo)*

La scelta dell' A319 è dovuta a svariate ragioni:

- Buone performance.
- Disponibilità del modello: oltre 1.400 A319 attualmente in servizio.
- Raggio di volo più lungo.
- 20% in più di capacità (150 vs 125 posti).

Gli ultimi successi Volotea

- **Volotea è la compagnia aerea low cost con il più alto tasso di crescita in Europa.**
 - **Volotea è stata selezionata da TripAdvisor Travellers' Choice 2017 come la migliore compagnia aerea basata in Italia, Francia e Spagna nella categoria "Europe Regional and Low Cost".**
 - **Volotea ha ottenuto il rinnovo della prestigiosa certificazione IOSA fino al 2019** come riconoscimento dei più alti standard operativi.
 - **Premio per il Servizio Clienti nella categoria Compagnie aeree 2016.**
 - **Volotea ha chiuso il 2016 come la 4a compagnia aerea low cost più puntuale al mondo, 3a in Europa!**
- 

Il panorama Italiano

Dal 2012 ad oggi il panorama aereo italiano è nettamente cambiato in termini di compagnie aeree esistenti e rotte operate:

- Alitalia: sceglie di operare principalmente attraverso l'hub di FCO cancellando moltissime rotte domestiche
- WindJet ed AirOne sono fallite
- Meridiana ha dismesso molte rotte nazionali ed è in attesa di capire le proprie sorti
- Ryanair inizia ad operare dai grandi hub (FCO, MXP etc)

E anche Volotea inizia ad operare su grandi aeroporti (MAD, ATH) collegandoli a città medio piccole



Il panorama Italiano

LA CLASSIFICA DELLE COMPAGNIE AEREE

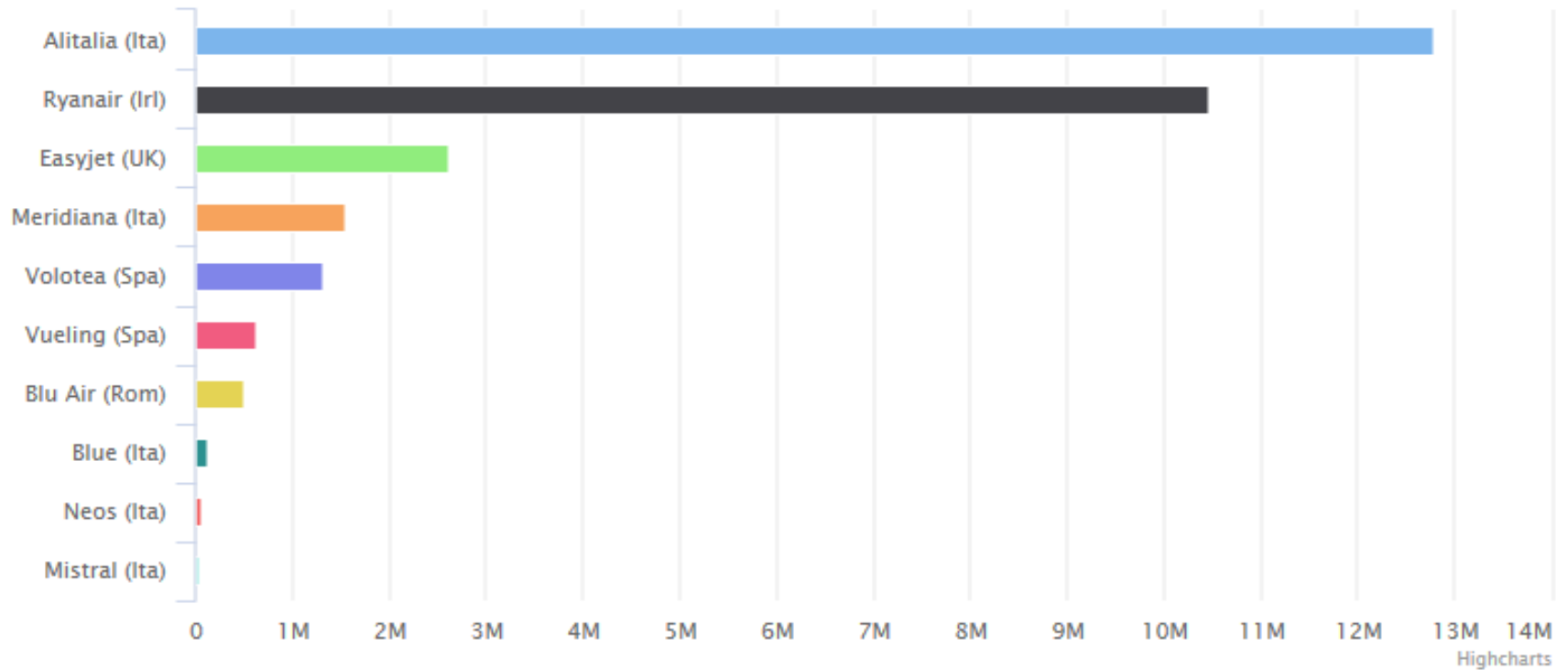
Questo il ranking dei vettori per quanto riguarda i passeggeri trasportati sugli aeroporti della Penisola secondo i dati del Rapporto Enac relativi al 2016

POSIZIONE 2016	VETTORE	PASSEGGGERI	POSIZIONE 2015
1	RYANAIR	32.615.348	1
2	ALITALIA	23.106.354	2
3	EASYJET	14.335.531	3
4	VUELING AIRLINES	5.901.919	4
5	DEUTSCHE LUFTHANSA	4.287.095	5
6	WIZZ AIR	3.517.535	6
7	BRITISH AIRWAYS	3.109.075	7
8	MERIDIANA FLY	2.627.654	8
9	AIR FRANCE	2.598.309	9
10	AIR BERLIN	1.873.891	10
11	EMIRATES	1.850.198	11
12	VOLOTEA	1.825.076	15
13	KLM ROYAL DUTCH AIRLINES	1.802.234	13
14	TURKISH AIRLINES	1.554.768	12
15	GERMANWINGS	1.359.949	14
16	BLUE AIR	1.336.070	24
17	IBERIA	1.287.938	16
18	BLUE PANORAMA AIRLINES	1.210.902	19
19	SWISS AIR INTERNATIONAL	1.068.882	17
20	NEOS	1.056.137	18
21	BASIQ AIR - TRANSAVIA	891.026	29
22	TAP - AIR PORTUGAL	890.762	20
23	AEROFLOT	889.813	26
24	BRUSSELS AIRLINES	854.828	21
25	DELTA AIR LINES	843.970	25

Il panorama Italiano

Prime dieci compagnie in Italia per traffico domestico nel 2016

Elaborazione FON su dati ENAC



Il panorama Italiano

